



บันทึกข้อความ

ส่วนราชการ กลุ่มงานบริหารทั่วไป โรงพยาบาลสบปราบ อ.สบปราบ จ.ลำปาง โทร ๐ ๕๔๒๙ ๖๐๘๕ ต่อ ๑๓๓
ที่ ลป ๐๐๓๒.๓๐๑/๑๓๙๔ วันที่ ๒๖ ตุลาคม ๒๕๖๕

เรื่อง ขออนุญาตเปิดแผนงบการเงินประจำเดือน

เรียน ผู้อำนวยการโรงพยาบาลสบปราบ

งานการเงินและบัญชี กลุ่มงานบริหารทั่วไป ขออนุญาตเปิดแผนงบการเงินประจำปีงบประมาณ ๒๕๖๕ บนบอร์ดประชาสัมพันธ์และWebsite ของโรงพยาบาลสบปราบ

จึงเรียนมาเพื่อโปรดทราบและอนุญาตต่อไป

(นางสาวนฤนาท จอมกาปิน)

นายแพทย์ชำนาญการพิเศษ รักษาการในตำแหน่ง

ผู้อำนวยการโรงพยาบาลสบปราบ

สินทรัพย์หมุนเวียน

เงินสดในมือ	0.00	0.00%
เงินฝากคลัง	97,492.00	0.29%
เงินฝากธนาคารพาณิชย์เพื่อรับจ่ายเงินกับคลัง	0.00	0.00%
เงินฝากและรายการเทียบเท่าเงินสดอื่น	9,791,701.93	28.97%
ลูกหนี้เงินยืม	0.00	0.00%
ลูกหนี้หมุนเวียนและรายได้ค้างรับอื่น	4,777,085.79	14.13%
ค่าเผื่อหนี้สงสัยจะสูญ ค่าขายสินค้าและบริการ	-11,323.92	-0.03%
สินค้าและวัสดุคงเหลือ	1,603,265.41	4.74%
สินทรัพย์หมุนเวียนอื่น	42,637.03	0.13%
	16,300,858.24	48.23%

สินทรัพย์ไม่หมุนเวียน

อาคารเพื่อการพักอาศัย	7,284,878.80	21.55%
อาคารสำนักงาน	1,560,507.37	4.62%
อาคารเพื่อประโยชน์อื่น	18,483.00	0.05%
อาคารและสิ่งปลูกสร้าง - Interface	3,163,854.67	9.36%
ครุภัณฑ์สำนักงาน	31.00	0.00%
ครุภัณฑ์ยานพาหนะและขนส่ง	7.00	0.00%
ครุภัณฑ์ไฟฟ้าและวิทยุ	2.00	0.00%
ครุภัณฑ์โฆษณาและเผยแพร่	1.00	0.00%
ครุภัณฑ์วิทยาศาสตร์และการแพทย์	901,635.01	2.67%
ครุภัณฑ์คอมพิวเตอร์	42.00	0.00%
ครุภัณฑ์งานบ้านงานครัว	10.00	0.00%
ครุภัณฑ์อื่น	4.00	0.00%
ครุภัณฑ์ - Interface	4,568,114.13	13.52%
สินทรัพย์ไม่มีตัวตน - Interface	1.00	0.00%
	17,497,570.98	51.77%
	33,798,429.22	100.00%
สินทรัพย์	33,798,429.22	100.00%

หนี้สินหมุนเวียน

เจ้าหนี้อื่น เงินนอกงบประมาณฝากธนาคารพาณิชย์	4,218,349.69	12.48%
ค่าใช้จ่ายค้างจ่ายอื่น	1,664,769.47	4.93%
รายได้รอการรับรู้	4,074.58	0.01%
เงินรับฝากทั่วไป	81,670.89	0.24%
เงินประกัน	97,492.00	0.29%
	6,066,356.63	17.95%
	6,066,356.63	17.95%

ทุนตั้งต้น

รายได้สูง/(ต่ำ)กว่า ค่าใช้จ่ายสุทธิ	114,224.96	0.34%
รายได้สูง/(ต่ำ)กว่า ค่าใช้จ่ายสะสม	7,921,782.91	23.44%
ทุน	19,696,064.72	58.28%
	27,732,072.59	82.05%
	27,732,072.59	82.05%

งบแสดงสถานะการเงิน

สบปราบ,รพช.

งบหน่วยงาน


30/9/2565

หนี้สินและทุน

33,798,429.22 100.00%



(นางอนงนภ ศรีจาริต)
เจ้าพนักงาน งบประมาณบัญชี



(นางสาวพินญาดา ดวงสาร)
นักจัดการงานทั่วไปปฏิบัติการ



(นางศวันทนาพ จอมกาป็น)
นายแพทย์ชำนาญการพิเศษ รักษาการในตำแหน่ง
ผู้อำนวยการโรงพยาบาลสบปราบ


สบปราบ,รพช.
งบแสดงผลการดำเนินงาน
งบหน่วยงาน 30/9/2565


รายได้


รายได้จากการให้บริการของหน่วยงาน	805,099.20	0.73%
รายได้ค่ารักษาพยาบาล	6,878,845.84	6.27%
รายได้ค่ารักษาพยาบาลสำหรับโครงการสุขภาพถ้วนหน้า UC	54,213,590.08	49.42%
รายได้ค่ารักษาพยาบาลจากกองทุน	4,495,135.74	4.10%
รายได้จากการช่วยเหลือเพื่อการดำเนินงานของหน่วยงาน	126,600.00	0.12%
รายได้จากการบริจาคของหน่วยงาน	130,126.00	0.12%
รายได้ดอกเบี้ยเงินฝากจากสถาบันการเงิน	66,294.22	0.06%
รายได้จากเงินงบประมาณ	35,241,949.82	32.13%
รายได้อื่น	7,741,054.20	7.06%
	<u>109,698,695.10</u>	100.00%

ค่าใช้จ่าย

เงินเดือนและค่าจ้าง	43,396,873.58	39.56%
ค่าใช้จ่ายบุคลากรอื่น	3,379,983.33	3.08%
เงินช่วยเหลือพนักงานและครอบครัวด้านการศึกษา	186,360.00	0.17%
ค่าใช้จ่ายด้านการฝึกอบรม ภายในประเทศ	367,440.00	0.33%
ค่าใช้จ่ายเดินทาง ภายในประเทศ	52,687.00	0.05%
ค่าวัสดุ ค่าซ่อมแซมและบำรุงรักษา	6,971,708.05	6.36%
ค่าจ้างเหมาบริการ	5,616,989.65	5.12%
ค่าธรรมเนียมธนาคาร	374.07	0.00%
ค่าสาธารณูปโภค	1,909,576.33	1.74%
ค่าใช้จ่ายอื่น ๆ	93,469.78	0.09%
ต้นทุนบริการ	12,660,029.43	11.54%
ค่าครุภัณฑ์มูลค่าต่ำกว่าเกณฑ์	391,774.00	0.36%
ค่าใช้จ่ายในการประชุม	276,170.00	0.25%
ค่าใช้จ่ายจากการดำเนินงานอื่น	13,438,436.00	12.25%
ค่าเช่าอสังหาริมทรัพย์	131,700.00	0.12%
ค่าตอบแทน	10,973,510.00	10.00%
ค่าเสื่อมราคาและค่าตัดจำหน่าย	2,091,084.03	1.91%
ค่าเสื่อมราคา - อาคารและสิ่งปลูกสร้าง Interface	3,004,044.86	2.74%
ค่าใช้จ่ายเงินอุดหนุน - เพื่อการดำเนินงาน	2,554,091.00	2.33%
หนี้สูญและหนี้สงสัยจะสูญ	1,257.03	0.00%
ค่าจำหน่ายจากการขายทรัพย์สิน	42.00	0.00%
ค่าใช้จ่ายอื่น	2,086,870.00	1.90%
	<u>109,584,470.14</u>	99.90%
	<u>114,224.96</u>	0.10%


(นางณงนงนาฏ ศรีอัครา)
เจ้าพนักงาน ทางการเงินและบัญชี


(นางสาวพิณญาดา ดวงสาร)
นักจัดการงานทั่วไปปฏิบัติการ


(นางสาวณัฐนาท จอมภากปิ่น)
นายแพทย์ชำนาญการพิเศษ รักษาการในตำแหน่ง
ผู้อำนวยการโรงพยาบาลสบปราบ

หมายเหตุประกอบงบการเงิน

สบปราบ,รพช.

งบแสดงฐานะการเงิน

30/9/2565

1.1.1 เงินสดและรายการเทียบเท่าเงินสด

เงินสด	0.00	0.00%
เงินฝากคคลัง - หน่วยงานย่อย	97,492.00	0.29%
เงินฝากธนาคาร - ในงบประมาณ	0.00	0.00%
เงินฝากธนาคาร - นอกงบประมาณ ออมทรัพย์	8,594,435.30	25.43%
เงินฝากธนาคาร - นอกงบประมาณโครงการจัดสรรออมทรัพย์	4,774.58	0.01%
เงินฝากธนาคาร - นอกงบประมาณที่มีวัตถุประสงค์เฉพาะออมทรัพย์	22,174.00	0.07%
เงินฝากธนาคาร - นอกงบประมาณที่มีวัตถุประสงค์เฉพาะ ออมทรัพย์ (งบลงทุน UC)	1,170,318.05	3.46%
1.1.1 เงินสดและรายการเทียบเท่าเงินสด	9,889,193.93	29.26%

1.1.2 ลูกหนี้หมุนเวียนและรายได้ค้างรับ

ลูกหนี้เงินยืม - เงินบำรุง	0.00	0.00%
รายได้ค้างรับส่วนต่างค่ารักษาที่ต่ำกว่า IP - Non UC	1,653.07	0.00%
ลูกหนี้ค่ารักษา - คนต่างด้าวและแรงงานต่างด้าว OP	0.00	0.00%
ลูกหนี้ค่ารักษา - ชำระเงิน OP	133,026.50	0.39%
ลูกหนี้ค่ารักษา - เบิกต้นสังกัด IP	41,512.00	0.12%
ลูกหนี้ค่ารักษา UC - OP นอกสังกัด สธ.	6,276.00	0.02%
ลูกหนี้ค่ารักษา - พรบ.รศ OP	25,938.50	0.08%
ลูกหนี้ค่ารักษา - พรบ.รศ IP	4,977.50	0.01%
ลูกหนี้ค่ารักษา - เบิกจ่ายตรง อปท. OP	425,316.00	1.26%
ลูกหนี้ค่ารักษา - เบิกจ่ายตรง อปท. IP	48,287.75	0.14%
ลูกหนี้ค่ารักษา - เบิกจ่ายตรงกรมบัญชีกลาง IP	34,786.50	0.10%
รายได้จากงบประมาณค้างรับ (หน่วยงานย่อย)	188,560.00	0.56%
ลูกหนี้ค่ารักษาประกันสังคม - กองทุนทดแทน	12,824.50	0.04%
รายได้ค้างรับ - บุคคลภายนอก	1,783,950.28	5.28%
ลูกหนี้ค่ารักษา UC - OP นอก CUP (ในจังหวัดสังกัด สธ.)	22,726.52	0.07%
ลูกหนี้ค่าตรวจสุขภาพหน่วยงานภาครัฐ	39,060.00	0.12%
ลูกหนี้ - ระบบปฏิบัติการฉุกเฉิน	97,000.00	0.29%
ลูกหนี้ค่ารักษา-เบิกจ่ายตรงกรมบัญชีกลาง OP	470,461.25	1.39%
ลูกหนี้ค่ารักษา UC - IP	569,846.92	1.69%
ลูกหนี้ค่ารักษาประกันสังคม - ค่าใช้จ่ายสูง/อุบัติเหตุ/ฉุกเฉิน OP	517,530.75	1.53%
ลูกหนี้ค่ารักษา UC - OP บริการเฉพาะ (CR)	50,512.50	0.15%
ลูกหนี้ค่ารักษา UC - IP บริการเฉพาะ (CR)	32,143.75	0.10%
ลูกหนี้ค่าบริการสาธารณสุขสำหรับโรคติดต่อไวรัสโคโรนา - IP จาก สบส.	68,920.86	0.20%
ลูกหนี้ค่ารักษาประกันสังคม OP - เครือข่าย	104,493.75	0.31%
ลูกหนี้ค่ารักษาประกันสังคม IP - เครือข่าย	80,817.64	0.24%
ลูกหนี้ค่ารักษาประกันสังคม OP - นอกเครือข่าย สังกัด สบ.สธ.	16,463.25	0.05%
ลูกหนี้ค่ารักษาประกันสังคม IP - นอกเครือข่าย สังกัด สบ.สธ.	0.00	0.00%
ลูกหนี้ค่ารักษา UC- OP ใน CUP	0.00	0.00%
ค่าเผื่อหนี้สงสัยจะสูญ - ลูกหนี้ค่ารักษาชำระเงิน OP	-10,642.12	-0.03%
ค่าเผื่อหนี้สงสัยจะสูญ - ลูกหนี้ค่ารักษา UC- OP นอก CUP (ในจังหวัด)	-681.80	0.00%
1.1.2 ลูกหนี้หมุนเวียนและรายได้ค้างรับ	4,765,761.87	14.10%

1.1.5 สินค้าและวัสดุคงเหลือ

วัสดุยานพาหนะและขนส่ง	0.00	0.00%
วัสดุสำนักงาน	2,400.00	0.01%
วัสดุก่อสร้าง	0.00	0.00%
วัสดุงานบ้านงานครัว	42,468.00	0.13%
วัสดุคอมพิวเตอร์	5,520.00	0.02%
วัสดุเชื้อเพลิงและหล่อลื่น	0.00	0.00%
ยา	1,156,717.16	3.42%
วัสดุทันตกรรม	12,018.97	0.04%
วัสดุไฟฟ้าและวิทยุ	0.00	0.00%
วัสดุวิทยาศาสตร์และการแพทย์	12,016.00	0.04%
วัสดุการแพทย์ทั่วไป	370,725.28	1.10%

หมายเหตุประกอบงบการเงิน

สบปราบ,รพช.

งบแสดงฐานะการเงิน

30/9/2565

วัสดุเภสัชกรรม		1,400.00	0.00%
วัสดุบริโภค		0.00	0.00%
	1.1.5 สินค้าและวัสดุคงเหลือ	1,603,265.41	4.74%
1.1.6 สินทรัพย์หมุนเวียนอื่น			
ค่าใช้จ่ายจ่ายล่วงหน้า		42,637.03	0.13%
	1.1.6 สินทรัพย์หมุนเวียนอื่น	42,637.03	0.13%
	สินทรัพย์หมุนเวียน	16,300,858.24	48.23%
1.2.4 อาคาร			
อาคารเพื่อการพักอาศัย		18,276,360.00	54.07%
ค่าเสื่อมราคาสะสม - อาคารเพื่อการพักอาศัย		-10,991,481.20	-32.52%
ค่าเสื่อมราคาสะสม - อาคารสำนักงาน		-15,575,387.63	-46.08%
อาคารสำนักงาน		17,135,895.00	50.70%
อาคารเพื่อประโยชน์อื่น		2,437,300.00	7.21%
ค่าเสื่อมราคาสะสม-อาคารเพื่อประโยชน์อื่น		-2,418,817.00	-7.16%
อาคารเพื่อการพักอาศัย-Interface		796,900.00	2.36%
อาคารสำนักงาน-Interface		1,416,700.00	4.19%
อาคารเพื่อประโยชน์ อื่น-Interface		685,000.00	2.03%
สิ่งปลูกสร้าง-Interface		1,009,800.00	2.99%
ค่าเสื่อมราคาสะสมอาคารเพื่อการพักอาศัย - Interface		-366,574.00	-1.08%
ค่าเสื่อมราคาสะสมอาคารสำนักงาน-Interface		-127,503.00	-0.38%
ค่าเสื่อมราคาสะสมอาคารเพื่อประโยชน์ อื่น - Interface		-75,350.00	-0.22%
ค่าเสื่อมราคาสะสมสิ่งปลูกสร้าง -Interface		-175,118.33	-0.52%
	1.2.4 อาคาร	12,027,723.84	35.59%
1.2.5 ครุภัณฑ์			
ค่าเสื่อมราคาสะสม-ครุภัณฑ์สำนักงาน		-643,016.00	-1.90%
ครุภัณฑ์สำนักงาน		643,047.00	1.90%
ค่าเสื่อมราคาสะสม -ครุภัณฑ์ยานพาหนะและขนส่ง		-5,942,493.00	-17.58%
ครุภัณฑ์ยานพาหนะและขนส่ง		5,942,500.00	17.58%
ครุภัณฑ์ไฟฟ้าและวิทยุ		683,900.00	2.02%
ค่าเสื่อมราคาสะสม-ครุภัณฑ์ไฟฟ้าและวิทยุ		-683,898.00	-2.02%
ครุภัณฑ์โฆษณาและเผยแพร่		18,000.00	0.05%
ค่าเสื่อมราคาสะสม-ครุภัณฑ์โฆษณาและเผยแพร่		-17,999.00	-0.05%
ครุภัณฑ์วิทยาศาสตร์และการแพทย์		6,613,649.54	19.57%
ค่าเสื่อมราคาสะสม -ครุภัณฑ์วิทยาศาสตร์และการแพทย์		-5,712,014.53	-16.90%
ครุภัณฑ์คอมพิวเตอร์		386,803.00	1.14%
ค่าเสื่อมราคาสะสม-ครุภัณฑ์คอมพิวเตอร์		-386,761.00	-1.14%
ค่าเสื่อมราคาสะสม-ครุภัณฑ์งานบ้านงานครัว		-89,850.00	-0.27%
ครุภัณฑ์งานบ้านงานครัว		89,860.00	0.27%
ครุภัณฑ์อื่น		65,800.00	0.19%
ค่าเสื่อมราคาสะสม- ครุภัณฑ์อื่น		-65,796.00	-0.19%
ค่าเสื่อมราคาสะสมครุภัณฑ์ยานพาหนะและขนส่ง-Interface		-4,079,789.00	-12.07%
ครุภัณฑ์สำนักงาน-Interface		2,966,459.02	8.78%
ค่าเสื่อมราคาสะสมครุภัณฑ์อื่น-Interface		-79,692.50	-0.24%
ค่าเสื่อมราคาสะสมครุภัณฑ์งานบ้านงานครัว-Interface		-1,051,667.45	-3.11%
ค่าเสื่อมราคาสะสมครุภัณฑ์คอมพิวเตอร์-Interface		-1,787,601.24	-5.29%
ค่าเสื่อมราคาสะสมครุภัณฑ์วิทยาศาสตร์และการแพทย์-Interface		-9,793,785.92	-28.98%
ค่าเสื่อมราคาสะสมครุภัณฑ์ก่อสร้าง-Interface		-7,499.00	-0.02%
ค่าเสื่อมราคาสะสมครุภัณฑ์การเกษตร-Interface		-14,430.78	-0.04%
ค่าเสื่อมราคาสะสมครุภัณฑ์โฆษณาและเผยแพร่-Interface		-300,876.34	-0.89%
ค่าเสื่อมราคาสะสมครุภัณฑ์ไฟฟ้าและวิทยุ-Interface		-1,593,127.42	-4.71%
ครุภัณฑ์ยานพาหนะและขนส่ง-Interface		4,079,793.00	12.07%
ครุภัณฑ์อื่น-Interface		85,525.00	0.25%

หมายเหตุประกอบงบการเงิน

สบปราม,รพช.

งบแสดงฐานะการเงิน	30/9/2565		
ครุภัณฑ์งานบ้านงานครัว-Interface		1,076,968.00	3.19%
ครุภัณฑ์คอมพิวเตอร์-Interface		2,057,679.00	6.09%
ครุภัณฑ์วิทยาศาสตร์และการแพทย์-Interface		12,545,509.40	37.12%
ครุภัณฑ์ก่อสร้าง-Interface		7,500.00	0.02%
ครุภัณฑ์การเกษตร-Interface		28,530.00	0.08%
ครุภัณฑ์โฆษณาและเผยแพร่-Interface		362,770.00	1.07%
ครุภัณฑ์ไฟฟ้าและวิทยุ-Interface		2,769,568.10	8.19%
ค่าเสื่อมราคาสะสมครุภัณฑ์สำนักงาน-Interface		-2,703,717.74	-8.00%
	1.2.5 ครุภัณฑ์	5,469,846.14	16.18%
1.2.6 สินทรัพย์ไม่มีตัวตน			
โปรแกรมคอมพิวเตอร์ -Interface		70,000.00	0.21%
ค่าตัดจำหน่ายสะสมโปรแกรมคอมพิวเตอร์ - Interface		-69,999.00	-0.21%
	1.2.6 สินทรัพย์ไม่มีตัวตน	1.00	0.00%
	สินทรัพย์ไม่หมุนเวียน	17,497,570.98	51.77%
2.1.1 เจ้าหนี้ระยะสั้น			
เจ้าหนี้-ค่าจ้างเหมาบริการทางการแพทย์		2,300.00	0.01%
เจ้าหนี้ -วัสดุอื่น		516,651.25	1.53%
เจ้าหนี้ค่ารักษา -แรงงานต่างด้าว ในสังกัด สธ.		700.00	0.00%
เจ้าหนี้ค่ารักษา OP-UC นอกสังกัด สป.สธ.		13,055.00	0.04%
เจ้าหนี้ค่ารักษา OP-UC นอก CUP (ในจังหวัดสังกัด สธ.)		855,120.63	2.53%
เจ้าหนี้- งบลงทุน UC		50,000.00	0.15%
เจ้าหนี้-ค่าตรวจเอกซเรย์ (X-Ray)		41,000.00	0.12%
เจ้าหนี้-ค่าจ้างเหมาตรวจห้องปฏิบัติการ (LAB)		378,902.72	1.12%
เจ้าหนี้-วัสดุทันตกรรม		7,990.00	0.02%
เจ้าหนี้-วัสดุเภสัชกรรม		16,000.00	0.05%
เจ้าหนี้-อื่น		1,201,031.77	3.55%
เจ้าหนี้ - วัสดุวิทยาศาสตร์และการแพทย์		31,325.75	0.09%
เจ้าหนี้-วัสดุการแพทย์ทั่วไป		86,454.80	0.26%
เจ้าหนี้-ยา		732,137.77	2.17%
เจ้าหนี้ - ครุภัณฑ์		285,680.00	0.85%
	2.1.1 เจ้าหนี้ระยะสั้น	4,218,349.69	12.48%
2.1.2 ค่าใช้จ่ายค้างจ่าย			
ค่าตอบแทนในการปฏิบัติงานของเจ้าหน้าที่ (สนับสนุน) ค้างจ่าย		9,120.00	0.03%
ค่าสาธารณูปโภคค้างจ่าย		207,519.22	0.61%
ใบสำคัญค้างจ่าย		0.00	0.00%
ค่าตอบแทนการปฏิบัติงานในลักษณะเบี่ยงเลียงเหมาจ่ายค้างจ่าย		528,700.00	1.56%
ค่าตอบแทนเงินเพิ่มพิเศษสำหรับผู้ปฏิบัติงานด้านการสาธารณสุข (พ.ต.ส.) เงินนอก		8,000.00	0.02%
ค่าตอบแทนเงินเพิ่มพิเศษไม่ทำเวชปฏิบัติฯ(บริการ) ค้างจ่าย		65,000.00	0.19%
ค่าจ้างชั่วคราวค้างจ่าย (บริการ)		161,760.25	0.48%
ใบสำคัญค้างจ่ายอื่น (เงินนอกงบประมาณฝากธนาคารพาณิชย์)		111,855.00	0.33%
ใบสำคัญค้างจ่าย		188,560.00	0.56%
ค่าตอบแทนในการปฏิบัติงานของเจ้าหน้าที่ (บริการ) ค้างจ่าย		384,255.00	1.14%
	2.1.2 ค่าใช้จ่ายค้างจ่าย	1,664,769.47	4.93%
2.1.5 รายได้รอการรับรู้			
รายได้เงินอุดหนุนเหมาจ่ายรายหัวสำหรับบุคคลที่มีปัญหาสถานะและสิทธิรอรับรู้		4,074.58	0.01%
	2.1.5 รายได้รอการรับรู้	4,074.58	0.01%
2.1.6 เงินรับฝากระยะสั้น			
เงินรับฝากหักจากเงินเดือน		10,155.00	0.03%
เงินรับฝากกองทุน UC -Fixed Cost		0.00	0.00%
เงินสมทบประกันสังคมส่วนของผู้จ้าง(เงินนอกงบประมาณ)		0.00	0.00%
ภาษีเงินได้หัก ณ ที่จ่ายรอนำส่ง		49,341.89	0.15%
เงินรับฝากอื่น(หมุนเวียน)		22,174.00	0.07%

หมายเหตุประกอบงบการเงิน

สมปราบ,รพช.

งบแสดงฐานะการเงิน	30/9/2565		
เงินรับฝากกองทุน UC วัสดุ		0.00	0.00%
เงินประกันอื่น - เงินมัดจำประกันสัญญา		97,492.00	0.29%
	2.1.6 เงินรับฝากระยะสั้น	179,162.89	0.53%
	หนี้สินหมุนเวียน	6,066,356.63	17.95%
รายได้สูง/(ต่ำ)กว่า ค่าใช้จ่ายสุทธิ		0.00	0.00%
ส่วนต่างค่ารักษาที่สูงกว่าข้อตกลงในการจ่ายตาม DRG -เบิกจ่ายตรง (พนักงานส่วน		0.00	0.00%
ส่วนต่างค่ารักษาที่ต่ำกว่าข้อตกลงในการจ่ายตาม DRG -เบิกจ่ายตรง (พนักงานส่วน			
รายได้ค่ารักษา UC -OP ใน CUP		27,555,979.43	81.53%
ส่วนต่างค่ารักษาที่ต่ำกว่าข้อตกลงในการจ่ายตาม DRG -เบิกจ่ายตรง - อปท.		63,913.82	0.19%
รายได้ค่ารักษา UC-IP		10,178,482.55	30.12%
รายได้ค่ารักษา UC - OP นอก CUP ในจังหวัด		171,412.85	0.51%
รายได้ค่ารักษา UC-OP นอกสังกัด สป.		7,229.50	0.02%
รายได้กองทุน UC (งบลงทุน)		1,170,318.05	3.46%
รายได้กองทุน UC - OP แบบเหมาจ่ายต่อผู้มีสิทธิ		146,339.35	0.43%
ส่วนต่างค่ารักษาที่สูงกว่าข้อตกลงในการจ่ายตาม DRG -เบิกจ่ายตรง - อปท.		-5,750.93	-0.02%
รายได้กองทุน UC เฉพาะโรคอื่น		1,728,595.07	5.11%
รายได้ค่ารักษาเบิกจ่ายตรงกรมบัญชีกลาง OP		3,785,433.50	11.20%
ค่าใช้จ่ายอื่น-เงินนอกงบประมาณโอนไป สสจ./รพศ./รพท./รพช./รพ.สต.		-2,086,870.00	-6.17%
รายได้กองทุน UC-P&P อื่น		1,679,172.24	4.97%
รายได้ค่ารักษาเบิกจ่ายตรง-อปท. IP		93,428.25	0.28%
รายได้ค่ารักษาเบิกจ่ายตรง- อปท. OP		701,768.50	2.08%
รายได้ค่ารักษา พรบ.รท IP		30,185.25	0.09%
รายได้ค่ารักษา พรบ.รท OP		366,294.75	1.08%
ส่วนต่างค่ารักษาที่ต่ำกว่าข้อตกลงในการจ่ายตาม DRG -เบิกจ่ายตรงกรมบัญชีกลาง		120,330.54	0.36%
รายได้ค่ารักษาเบิกจ่ายตรงกรมบัญชีกลาง IP		507,625.75	1.50%
รายได้ค่ารักษาชำระเงิน OP		1,181,908.25	3.50%
รายได้ค่ารักษาเบิกต้นสังกัด IP		99,937.00	0.30%
รายได้สนับสนุนยาและอื่น ๆ		359,009.20	1.06%
รายได้จากระบบปฏิบัติการ การฉุกเฉิน (EMS)		206,600.00	0.61%
รายได้ค่าตรวจสุขภาพ-หน่วยงานภาครัฐ		39,060.00	0.12%
รายได้ค่าตรวจสุขภาพ - บุคคลภายนอก		200,430.00	0.59%
รายได้กองทุน UC อื่น		1,069,386.18	3.16%
ส่วนต่างค่ารักษาที่สูงกว่าข้อตกลงในการจ่ายตาม DRG -เบิกจ่ายตรงกรมบัญชีกลาง		-66,228.84	-0.20%
ยาใช้ไป		-7,449,750.01	-22.04%
วัสดุสำนักงานใช้ไป		-466,171.00	-1.38%
ค่าจ้างตรวจทางห้องปฏิบัติการ (Lab)		-2,259,155.47	-6.68%
ค่าจ้างตรวจเอ็กซเรย์ (X-Ray)		-492,000.00	-1.46%
ค่าธรรมเนียมธนาคาร		-374.07	0.00%
ค่าไฟฟ้า		-1,416,118.37	-4.19%
ค่าน้ำประปาและน้ำบาดาล		-251,322.87	-0.74%
ค่าโทรศัพท์		-46,961.09	-0.14%
ค่าบริการสื่อสารและโทรคมนาคม		-166,920.00	-0.49%
ค่าจ้างเหมาบริการทางการแพทย์		-10,350.00	-0.03%
ค่าเบี้ยประกันภัย		-93,469.78	-0.28%
ค่าจ้างเหมากำจัดขยะติดเชื้อ		-173,868.00	-0.51%
วัสดุเภสัชกรรมใช้ไป		-222,767.00	-0.66%
วัสดุทางการแพทย์ทั่วไปใช้ไป		-2,206,850.72	-6.53%
วัสดุวิทยาศาสตร์และการแพทย์ใช้ไป		-2,027,285.03	-6.00%
วัสดุบริโภคใช้ไป		-530,762.00	-1.57%
วัสดุเครื่องแต่งกายใช้ไป		-6,480.00	-0.02%
วัสดุทันตกรรมใช้ไป		-216,134.67	-0.64%
ค่าครุภัณฑ์มูลค่าต่ำกว่าเกณฑ์/ค่าจัดหาสินทรัพย์มูลค่าต่ำกว่าเกณฑ์		-391,774.00	-1.16%
ค่าใช้จ่ายในการประชุม		-276,170.00	-0.82%

หมายเหตุประกอบงบการเงิน

สบปราบ,รพช.

งบแสดงสถานะการเงิน	30/9/2565	
ค่าไปรษณีย์และขนส่ง	-28,254.00	-0.08%
ค่าซ่อมแซมครุภัณฑ์โฆษณาและเผยแพร่	-3,000.00	-0.01%
รายได้กองทุน UC - P&P แบบเหมาจ่ายต่อผู้มีสิทธิ	4,960,213.22	14.68%
วัสดุไฟฟ้าและวิทยุใช้ไป	-277,873.00	-0.82%
วัสดุคอมพิวเตอร์ใช้ไป	-264,190.00	-0.78%
วัสดุงานบ้านงานครัวใช้ไป	-656,090.79	-1.94%
วัสดุก่อสร้างใช้ไป	-1,576,151.68	-4.66%
วัสดุอื่นใช้ไป	-25,023.10	-0.07%
ค่าซ่อมแซมอาคารและสิ่งปลูกสร้าง	-1,832,050.00	-5.42%
ค่าซ่อมแซมครุภัณฑ์สำนักงาน	-13,950.00	-0.04%
ค่าจ้างเหมาบริการอื่น(สนับสนุน)	-1,772,563.18	-5.24%
ค่าซ่อมแซมครุภัณฑ์ไฟฟ้าและวิทยุ	-60,765.00	-0.18%
ค่ารักษาตามจ่าย UC ในสังกัด สป. สธ.	-12,835,963.25	-37.98%
ค่าซ่อมแซมครุภัณฑ์วิทยาศาสตร์และการแพทย์	-158,509.80	-0.47%
ค่าซ่อมแซมครุภัณฑ์คอมพิวเตอร์	-4,300.00	-0.01%
ค่าจ้างเหมาบำรุงรักษาครุภัณฑ์วิทยาศาสตร์และการแพทย์	-14,007.00	-0.04%
ค่าจ้างเหมาบำรุงรักษาเครื่องปรับอากาศ	-69,790.00	-0.21%
ค่าจ้างเหมาซ่อมแซมบ้านพัก	-90,300.00	-0.27%
ค่าเชื้อเพลิง	-827,204.33	-2.45%
ค่าจ้างเหมาทำความสะอาด	-501,053.00	-1.48%
ค่าจ้างเหมาดูแลความปลอดภัย	-408,000.00	-1.21%
ค่าซ่อมแซมครุภัณฑ์ยานพาหนะและขนส่ง	-594,628.45	-1.76%
ค่าเสื่อมราคาครุภัณฑ์อื่น - Interface	-11,663.00	-0.03%
ค่าเสื่อมราคาอาคารเพื่อประโยชน์อื่น- Interface	-27,400.00	-0.08%
ค่าเสื่อมราคาสีปลูกสร้าง -Interface	-100,980.00	-0.30%
ค่าเสื่อมราคาครุภัณฑ์สำนักงาน- Interface	-222,599.54	-0.66%
ค่าเสื่อมราคาครุภัณฑ์ยานพาหนะและขนส่ง -Interface	-401,244.55	-1.19%
ค่าเสื่อมราคาครุภัณฑ์ไฟฟ้าและวิทยุ - Interface	-448,262.00	-1.33%
ค่าเสื่อมราคาครุภัณฑ์โฆษณาและเผยแพร่ - Interface	-26,758.50	-0.08%
ค่าเสื่อมราคาครุภัณฑ์การเกษตร- Interface	-3,402.78	-0.01%
ค่าเสื่อมราคาครุภัณฑ์วิทยาศาสตร์และการแพทย์ -Interface	-1,418,677.92	-4.20%
ค่าเช่าเบ็ดเตล็ด	-131,700.00	-0.39%
ค่าเสื่อมราคาครุภัณฑ์งานบ้านงานครัว -Interface	-16,393.44	-0.05%
ค่าเสื่อมราคา-ครุภัณฑ์วิทยาศาสตร์ และการแพทย์	-287,800.00	-0.85%
บัญชีค่าใช้จ่ายช่วยเหลือตามมาตรการของรัฐ (งบกลาง โคริด)	-2,554,091.00	-7.56%
หนี้สงสัยจะสูญ-ลูกหนี้ค้ำรักษา-ชำระเงิน OP	-1,290.00	0.00%
หนี้สงสัยจะสูญ-ลูกหนี้ค้ำรักษา UC-OP นอก CUP (ในจังหวัด)	32.97	0.00%
ค่าจำหน่าย-ครุภัณฑ์สำนักงาน	-3.00	0.00%
ค่าจำหน่าย-ยานพาหนะและอุปกรณ์การขนส่ง	-1.00	0.00%
ค่าจำหน่าย-ครุภัณฑ์วิทยาศาสตร์และการแพทย์	-5.00	0.00%
ค่าจำหน่าย-อุปกรณ์คอมพิวเตอร์	-11.00	0.00%
ค่าจำหน่าย - ครุภัณฑ์ Interface	-22.00	0.00%
ค่าเสื่อมราคาอุปกรณ์คอมพิวเตอร์ - Interface	-238,119.13	-0.70%
ค่าตอบแทนปฏิบัติงานแพทย์สาขาส่งเสริมพิเศษ	-125,000.00	-0.37%
ค่าใช้จ่ายเดินทางอื่น -ในประเทศ (เงินนอกงบประมาณ)	-52,687.00	-0.16%
ค่ารักษาตามจ่าย UC นอกสังกัด สป. สธ.	-505,921.75	-1.50%
ค่ารักษาตามจ่ายคนต่างด้าวและแรงงานต่างด้าว	-15,951.00	-0.05%
ค่าตอบแทนเงินเพิ่มพิเศษแพทย์ไม่ทำเวชปฏิบัติฯ (บริการ)	-370,000.00	-1.09%
ค่าตอบแทนเงินเพิ่มพิเศษทันตแพทย์ไม่ทำเวชปฏิบัติฯ(บริการ)	-185,000.00	-0.55%
ค่าตอบแทนเงินเพิ่มเกษียณไม่ทำเวชปฏิบัติฯ (บริการ)	-200,000.00	-0.59%
ค่าตอบแทนในการปฏิบัติงานของเจ้าหน้าที่ (บริการ)	-4,247,460.00	-12.57%
ค่าตอบแทนในการปฏิบัติงานของเจ้าหน้าที่ (สนับสนุน)	-123,360.00	-0.36%
ค่าเสื่อมราคาอาคารสำนักงาน- Interface	-56,668.00	-0.17%

หมายเหตุประกอบงบการเงิน

สบปราบ,รพช.

งบแสดงสถานะการเงิน	30/9/2565	
ค่าตอบแทนการปฏิบัติงานขั้นสุดรพลิกศพ (เงินนอกงบประมาณ)	-12,200.00	-0.04%
ค่าเสื่อมราคาอาคารเพื่อพักอาศัย - Interface	-31,876.00	-0.09%
ค่าตอบแทนการปฏิบัติงานส่งเสริมสุขภาพและเวชปฏิบัติครอบครัว	-281,540.00	-0.83%
ค่าตอบแทนการปฏิบัติงานในลักษณะค่าเบี่ยงเบนง่าย (บริการ) - เงินงบประมาณ	-1,004,265.00	-2.97%
ค่าตอบแทนการปฏิบัติงานในลักษณะค่าเบี่ยงเบนง่าย (บริการ) - เงินนอกงบประ	-4,086,035.00	-12.09%
ค่าตอบแทนการปฏิบัติงานในลักษณะค่าเบี่ยงเบนง่าย (สนับสนุน) - เงินนอกงบ	-298,900.00	-0.88%
ค่าตอบแทนการปฏิบัติงานอื่น -เงินงบประมาณ	-21,000.00	-0.06%
ค่าเสื่อมราคา -อาคารเพื่อการพักอาศัย	-657,066.40	-1.94%
ค่าเสื่อมราคา - อาคารสำนักงาน	-1,109,257.63	-3.28%
ค่าเสื่อมราคา - อาคารเพื่อประโยชน์อื่น	-36,960.00	-0.11%
ค่าใช้จ่ายตามโครงการ (เงินนอกงบประมาณ)	-80,600.00	-0.24%
ค่าตอบแทนการปฏิบัติงานขั้นสุดรพลิกศพ (เงินงบประมาณ)	-18,750.00	-0.06%
รายได้ค่าบริการบุคคลที่มีปัญหาสถานะและสิทธิ - เบิกจากส่วนกลาง OP	1,040.00	0.00%
บัญชีรายได้ระหว่างหน่วยงาน - หน่วยงานรับเงินงบอุดหนุนจากรัฐบาล	33,958,188.20	100.47%
รายได้ค่าบริการประกันสังคม-ค่าใช้จ่ายสูง/อุบัติเหตุ/ฉุกเฉิน OP	3,380,530.75	10.00%
ส่วนต่างค่าบริการที่สูงกว่าเหมาจ่ายรายหัว - กองทุนประกันสังคม - OP	-815,939.08	-2.41%
ส่วนต่างค่าบริการที่สูงกว่าข้อตกลงตามหลักเกณฑ์การจ่าย - กองทุนประกันสังคม - II	-160,602.57	-0.48%
ส่วนต่างค่าบริการที่สูงกว่าข้อตกลงในการจ่ายตาม กองทุนประกันสังคม	-30,249.68	-0.09%
ส่วนต่างค่าบริการที่ต่ำกว่าข้อตกลงในการจ่ายตาม กองทุนประกันสังคม	140,435.58	0.42%
รายได้ค่าบริการคนต่างด้าวและแรงงานต่างด้าว OP	17,882.50	0.05%
รายได้ค่าบริการประกันสังคม IP-นอกเครือข่าย สังกัด สบ.สธ.	70,810.25	0.21%
รายได้ค่าตรวจสุขภาพคนต่างด้าวและแรงงานต่างด้าว	500.00	0.00%
รายได้ค่าบริการประกันสังคม OP-นอกเครือข่าย สังกัด สบ.สธ.	58,888.75	0.17%
รายได้ค่าบริการ-บุคคลที่มีปัญหาสถานะและสิทธิ OP ใน CUP	542.00	0.00%
ส่วนต่างค่าบริการที่สูงกว่าเหมาจ่ายรายหัว-เงินอุดหนุนบุคคลที่มีปัญหาและสถานะแล	-542.00	0.00%
รายได้เงินอุดหนุนเหมาจ่ายรายหัวสำหรับบุคคลที่มีปัญหาสถานะและสิทธิ	4,358.22	0.01%
รายได้จากการช่วยเหลือเพื่อการดำเนินงานจาก อปท.	115,100.00	0.34%
รายได้จากการช่วยเหลือเพื่อการดำเนินงานอื่น	11,500.00	0.03%
วัสดุยานพาหนะและขนส่งไป	-37,703.90	-0.11%
รายได้จากการรับบริจาค-สินทรัพย์อื่น	14,759.00	0.04%
ส่วนต่างค่าบริการที่สูงกว่าข้อตกลงในการจ่ายตาม DRG-กองทุน UC -IP	-1,921,646.07	-5.69%
ส่วนต่างค่าบริการที่สูงกว่ากองทุนเหมาจ่ายรายหัว - กองทุนคนต่างด้าวและแรงงานด	-13,026.50	-0.04%
ส่วนปรับลดค่าแรง OP	-13,422,749.04	-39.71%
ส่วนต่างค่าบริการที่ต่ำกว่าข้อตกลงในการจ่ายตาม DRG-กองทุน UC -IP	9,036,716.11	26.74%
ส่วนต่างค่าบริการที่สูงกว่าข้อตกลงในการตามจ่าย UC OP	-111,270.42	-0.33%
ส่วนต่างค่าบริการที่ต่ำกว่าข้อตกลงในการตามจ่าย UC OP	8,004,825.35	23.68%
รายได้ค่าบริการด้านการสร้างเสริมสุขภาพและป้องกันโรค (P&P)	2,086,328.50	6.17%
รายได้ค่าบริการ UC- OP บริการกรณีเฉพาะ (CR)	354,883.00	1.05%
รายได้ค่าบริการ UC - IP บริการกรณีเฉพาะ (CR)	364,987.00	1.08%
ส่วนต่างค่าบริการที่สูงกว่าข้อตกลงในการจ่ายตามDRG กองทุน UC (บริการเฉพ	-38,568.58	-0.11%
รายได้ค่าบริการประกันสังคม-กองทุนทดแทน	96,665.44	0.29%
ส่วนต่างค่าบริการที่สูงกว่าข้อตกลงตามหลักเกณฑ์การจ่ายกองทุนUC-บริการเฉพาะ (-90,394.00	-0.27%
รายได้ดอกเบี้ยจากสถาบันการเงิน	66,294.22	0.20%
ส่วนปรับลดค่าแรง IP	-6,726,134.78	-19.90%
ส่วนปรับลดค่าแรง PP	-2,559,201.18	-7.57%
รายได้ค่าบริการสาธารณสุขสำหรับโรคติดเชื้อไวรัสโคโรนา - OP จาก สบสข.	9,583,949.10	28.36%
รายได้ค่าบริการสาธารณสุขสำหรับโรคติดเชื้อไวรัสโคโรนา - IP จาก สบสข.	676,015.10	2.00%
ส่วนต่างค่าบริการที่สูงกว่าข้อตกลงในการจ่ายตามDRG -COVID-19-IP จากสบสข.	-20,155.96	-0.06%
ส่วนต่างค่าบริการที่ต่ำกว่าข้อตกลงในการจ่ายตามDRG -COVID-19-IP จากสบสข.	82,687.95	0.24%
รายได้ค่าบริการประกันสังคม OP-เครือข่าย	1,279,343.83	3.79%
รายได้ค่าบริการประกันสังคม IP-เครือข่าย	464,498.25	1.37%
ส่วนต่างค่าบริการที่ต่ำกว่าข้อตกลงในการจ่ายตาม DRG กองทุน UC (บริการเฉพาะ)	246,189.56	0.73%
ค่าตอบแทนเงินเพิ่มพิเศษสำหรับผู้ปฏิบัติงานด้านการสาธารณสุข (พ.ต.ส.-เงินงบปร	-1,438,338.71	-4.26%

หมายเหตุประกอบงบการเงิน

สบปราบ,รพช.

งบแสดงสถานะการเงิน

30/9/2565

ค่าจ้างพนักงานกระทรวงสาธารณสุข (สนับสนุน)	-1,768,395.80	-5.23%
เงินค่าตอบแทนพนักงานราชการ (บริการ)	-518,810.00	-1.54%
เงินค่าตอบแทนพนักงานราชการ (สนับสนุน)	-716,590.00	-2.12%
เงินตอบแทนรายเดือนสำหรับข้าราชการเท่ากับอัตราเงินประจำตำแหน่ง (บริการ)	-306,586.67	-0.91%
ค่าตอบแทนในการปฏิบัติงานเวรหรือผลัดปายและหรือผลัดตึกของพยาบาล	-529,500.00	-1.57%
เงินชดเชยสมาชิก กบข.	-490,047.05	-1.45%
เงินสมทบ กบข.	-735,070.57	-2.17%
เงินสมทบ กสจ.	-58,644.00	-0.17%
รายได้จากการรับบริจาค-เงินสดและรายการเทียบเท่าเงินสด	115,367.00	0.34%
เงินสมทบกองทุนประกันสังคมส่วนของนายจ้าง (เงินนอกงบประมาณ)	-298,323.00	-0.88%
ค่าจ้างประจำ(บริการ)	-1,954,800.00	-5.78%
ค่าตอบแทนเงินเพิ่มพิเศษสำหรับผู้ปฏิบัติงานด้านการสาธารณสุข (พ.ต.ส./ค.ต.ส.-ใน)	-50,500.00	-0.15%
เงินสมทบกองทุนทดแทน-เงินนอกงบประมาณ	-16,810.00	-0.05%
เงินเพิ่มพิเศษสำหรับบุคลากรสาธารณสุขผู้ปฏิบัติงานในสถานการณ์ระบาดของโรคติดเชื้อ	-260,000.00	-0.77%
เงินช่วยการศึกษาบุตร	-131,700.00	-0.39%
เงินช่วยค่ารักษาพยาบาลประเภทผู้ป่วยนอก รพ.รัฐ สำหรับผู้มีสิทธิตามกฎหมายยกเว้น	-54,660.00	-0.16%
ค่าใช้จ่ายด้านการฝึกอบรม - ในประเทศ (เงินนอกงบประมาณ)	-165,400.00	-0.49%
ค่าใช้จ่ายด้านการฝึกอบรม -บุคคล ภายนอก (เงินนอกงบประมาณ)	-151,080.00	-0.45%
ค่าเบี้ยเลี้ยง-ในประเทศ (เงินนอกงบประมาณ)	-34,568.00	-0.10%
ค่าที่พัก-ในประเทศ (เงินนอกงบประมาณ)	-16,392.00	-0.05%
เงินสมทบกองทุนประกันสังคมส่วนของนายจ้าง (เงินงบประมาณ)	-32,250.00	-0.10%
รายได้ลักษณะอื่น	150.00	0.00%
รายได้อื่น-เงินงบประมาณงบกลางรับโอนจาก สสจ./รพศ. /รพท./รพช. /รพ.สต.	794,400.00	2.35%
รายได้อื่น - เงินงบประมาณงบเงินกู้จากรัฐบาลรับโอนจาก สสจ./รพศ./รพช./รพ.สต.	3,601,646.00	10.66%
รายได้ค่าธรรมเนียม UC	221,250.00	0.65%
เงินเดือนข้าราชการ(บริการ)	-27,987,072.33	-82.81%
ค่าจ้างพนักงานกระทรวงสาธารณสุข (บริการ)	-3,730,332.58	-11.04%
รายได้อื่น-เงินนอกงบประมาณรับโอนจาก สสจ./รพศ./รพท./รพช./รพ.สต.	12,830.00	0.04%
รายได้อื่น-เงินงบประมาณงบดำเนินงานรับโอนจาก สสจ./รพศ./รพท./รพช. / รพ.สต	2,420,620.21	7.16%
รายได้อื่น-วัสดุรับโอนจาก สสจ./รพศ./รพท./รพช./รพ.สต.	605,257.99	1.79%
เงินเดือนข้าราชการ(สนับสนุน)	-1,167,300.00	-3.45%
รายได้ค่าใบรับรองแพทย์	84,900.00	0.25%
เงินประจำตำแหน่งวิชาชีพเฉพาะ(บริการ)	-1,165,363.02	-3.45%
เงินประจำตำแหน่งผู้เชี่ยวชาญ (บริการ)	-118,800.00	-0.35%
ค่าล่วงเวลา(สนับสนุน)	-693,500.00	-2.05%
เงินตอบแทนพิเศษของข้าราชการผู้ได้รับเงินเดือนถึงขั้นสูงสุดของอันดับ(บริการ)	-12,612.18	-0.04%
เงินตอบแทนพิเศษของลูกจ้างประจำผู้ได้รับค่าจ้างถึงขั้นสูงสุดของตำแหน่ง(บริการ)	-10,254.00	-0.03%
บัญชีรายได้ระหว่างหน่วยงาน - หน่วยงานรับเงินงบกลางจากรัฐบาล	1,283,761.62	3.80%
ค่าจ้างชั่วคราว(บริการ)	-2,716,957.00	-8.04%
รายได้สูง/(ต่ำ)กว่า ค่าใช้จ่ายสุทธิ	114,224.96	0.34%
รายได้สูง/(ต่ำ)กว่าค่าใช้จ่ายสะสม		
รายได้สูง(ต่ำ)กว่า ค่าใช้จ่ายสะสม (เงินนอกงบประมาณ)	-2,590,799.79	-7.67%
ผลสะสมจากการแก้ไขข้อผิดพลาด - รายได้	151,802.81	0.45%
ผลสะสมจากการแก้ไขข้อผิดพลาด - ค่าใช้จ่าย	10,169.68	0.03%
รายได้สูง(ต่ำ)กว่า ค่าใช้จ่ายสะสม (เงินงบประมาณ)	10,350,610.21	30.62%
รายได้สูง/(ต่ำ)กว่าค่าใช้จ่ายสะสม	7,921,782.91	23.44%
ทุน		
ทุนของหน่วยงาน	19,696,064.72	58.28%
	19,696,064.72	58.28%
ทุนตั้งต้น	27,732,072.59	82.05%
(นางสาวณัฐพร ศรีจันทร์)		
(นางสาวพิณญาติดา ดวงสาร)		
(นางสาวณัฐพร ศรีจันทร์)		
ผู้อำนวยการงานทั่วไปปฏิบัติการ		
นายแพทย์ชำนาญการพิเศษ รักษาการในตำแหน่ง		
ผู้อำนวยการโรงพยาบาลสบปราบ		

หมายเหตุประกอบงบการเงิน

สปรบ,รพช.

งบแสดงผลการดำเนินงาน

30/9/2565

รายได้จากการดำเนินงาน

รายได้จากการให้บริการของหน่วยงาน		
รายได้ค่าตรวจสุขภาพ - บุคคลภายนอก	200,430.00	0.18%
รายได้ค่าตรวจสุขภาพ-หน่วยงานภาครัฐ	39,060.00	0.04%
รายได้จากรชนบปฐนิต การฉุกเฉิน (EMS)	206,600.00	0.19%
รายได้สนับสนุนยาและอื่น ๆ	359,009.20	0.33%
รายได้จากการให้บริการของหน่วยงาน	805,099.20	0.73%
รายได้ค่ารักษาพยาบาล		
รายได้ค่ารักษาเบิกต้นสังกัด IP	99,937.00	0.09%
รายได้ค่ารักษาชำระเงิน OP	1,181,908.25	1.08%
รายได้ค่ารักษาเบิกจ่ายตรงกรมบัญชีกลาง OP	3,785,433.50	3.45%
รายได้ค่ารักษาเบิกจ่ายตรงกรมบัญชีกลาง IP	507,625.75	0.46%
ส่วนต่างค่ารักษาที่สูงกว่าข้อตกลงในการจ่ายตาม DRG -เบิกจ่ายตรงกรมบัญชีกลาง	-66,228.84	-0.06%
ส่วนต่างค่ารักษาที่ต่ำกว่าข้อตกลงในการจ่ายตาม DRG -เบิกจ่ายตรงกรมบัญชีกลาง	120,330.54	0.11%
รายได้ค่ารักษา พรบ.รช OP	366,294.75	0.33%
รายได้ค่ารักษา พรบ.รช IP	30,185.25	0.03%
รายได้ค่ารักษาเบิกจ่ายตรง- อปท. OP	701,768.50	0.64%
รายได้ค่ารักษาเบิกจ่ายตรง-อปท. IP	93,428.25	0.09%
ส่วนต่างค่ารักษาที่สูงกว่าข้อตกลงในการจ่ายตาม DRG -เบิกจ่ายตรง - อปท.	-5,750.93	-0.01%
ส่วนต่างค่ารักษาที่ต่ำกว่าข้อตกลงในการจ่ายตาม DRG -เบิกจ่ายตรง - อปท.	63,913.82	0.06%
ส่วนต่างค่ารักษาที่สูงกว่าข้อตกลงในการจ่ายตาม DRG -เบิกจ่ายตรง (พนักงานส่วนท้องถิ่นรูป	0.00	0.00%
ส่วนต่างค่ารักษาที่ต่ำกว่าข้อตกลงในการจ่ายตาม DRG -เบิกจ่ายตรง (พนักงานส่วนท้องถิ่นรูป	0.00	0.00%
รายได้ค่ารักษาพยาบาล	6,878,845.84	6.27%
รายได้ค่ารักษาพยาบาลสำหรับโครงการสุขภาพถ้วนหน้า UC		
รายได้ค่ารักษา UC -OP ใน CUP	27,555,979.43	25.12%
รายได้ค่ารักษา UC-IP	10,178,482.55	9.28%
รายได้ค่ารักษา UC - OP นอก CUP ในจังหวัด	171,412.85	0.16%
รายได้ค่ารักษา UC-OP นอกสังกัด สป.	7,229.50	0.01%
รายได้กองทุน UC (งบลงทุน)	1,170,318.05	1.07%
รายได้กองทุน UC - OP แบบเหมาจ่ายต่อผู้มีสิทธิ	146,339.35	0.13%
รายได้กองทุน UC - P&P แบบเหมาจ่ายต่อผู้มีสิทธิ	4,960,213.22	4.52%
รายได้กองทุน UC เฉพาะโรคอื่น	1,728,595.07	1.58%
รายได้กองทุน UC-P&P อื่น	1,679,172.24	1.53%
รายได้กองทุน UC อื่น	1,069,386.18	0.97%
ส่วนต่างค่ารักษาที่สูงกว่าข้อตกลงในการจ่ายตาม DRG-กองทุน UC -IP	-1,921,646.07	-1.75%
ส่วนต่างค่ารักษาที่ต่ำกว่าข้อตกลงในการจ่ายตาม DRG-กองทุน UC -IP	9,036,716.11	8.24%
ส่วนต่างค่ารักษาที่สูงกว่าข้อตกลงในการจ่ายตาม UC OP	-111,270.42	-0.10%
ส่วนต่างค่ารักษาที่ต่ำกว่าข้อตกลงในการจ่ายตาม UC OP	8,004,825.35	7.30%
รายได้ค่ารักษาด้านการรสร้างเสริมสุขภาพและป้องกันโรค (P&P)	2,086,328.50	1.90%
รายได้ค่ารักษา UC- OP บริการกรณีเฉพาะ (CR)	354,883.00	0.32%
รายได้ค่ารักษา UC - IP บริการกรณีเฉพาะ (CR)	364,987.00	0.33%
ส่วนต่างค่ารักษาที่สูงกว่าข้อตกลงในการจ่ายตามDRG กองทุน UC (บริการเฉพาะ) CR- I	-38,568.58	-0.04%
ส่วนต่างค่ารักษาที่ต่ำกว่าข้อตกลงในการจ่ายตาม DRG กองทุน UC (บริการเฉพาะ) CR- IP	246,189.56	0.22%
ส่วนต่างค่ารักษาที่สูงกว่าข้อตกลงตามหลักเกณฑ์การจ่ายกองทุนUC-บริการเฉพาะ (CR) - OF	-90,394.00	-0.08%
ส่วนปรับลดค่าแรง OP	-13,422,749.04	-12.24%
ส่วนปรับลดค่าแรง IP	-6,726,134.78	-6.13%
ส่วนปรับลดค่าแรง PP	-2,559,201.18	-2.33%
รายได้ค่าบริการสาธารณสุขสำหรับโรคติดเชื้อไวรัสโคโรนา - OP จาก สปสช.	9,583,949.10	8.74%
รายได้ค่าบริการสาธารณสุขสำหรับโรคติดเชื้อไวรัสโคโรนา - IP จาก สปสช.	676,015.10	0.62%
ส่วนต่างค่ารักษาที่สูงกว่าข้อตกลงในการจ่ายตามDRG -COVID-19-IP จากสปสช.	-20,155.96	-0.02%
ส่วนต่างค่ารักษาที่ต่ำกว่าข้อตกลงในการจ่ายตามDRG -COVID-19-IP จากสปสช.	82,687.95	0.08%
รายได้ค่ารักษาพยาบาลสำหรับโครงการสุขภาพถ้วนหน้า UC	54,213,590.08	49.42%
รายได้ค่ารักษาพยาบาลจากกองทุน		
รายได้ค่ารักษาประกันสังคม OP-เครือข่าย	1,279,343.83	1.17%
รายได้ค่ารักษาประกันสังคม IP-เครือข่าย	464,498.25	0.42%
รายได้ค่ารักษาประกันสังคม OP-นอกเครือข่าย สังกัด สป.สธ.	58,888.75	0.05%
รายได้ค่ารักษาประกันสังคม IP-นอกเครือข่าย สังกัด สป.สธ.	70,810.25	0.06%
รายได้ค่ารักษาประกันสังคม-กองทุนทดแทน	96,665.44	0.09%
รายได้ค่ารักษาประกันสังคม-ค่าใช้จ่ายสูง/อุบัติเหตุ/ฉุกเฉิน OP	3,380,530.75	3.08%
ส่วนต่างค่ารักษาที่สูงกว่าเหมาจ่ายรายหัว - กองทุนประกันสังคม - OP	-815,939.08	-0.74%
ส่วนต่างค่ารักษาที่สูงกว่าข้อตกลงตามหลักเกณฑ์การจ่าย - กองทุนประกันสังคม - IP	-160,602.57	-0.15%
ส่วนต่างค่ารักษาที่สูงกว่าข้อตกลงในการจ่ายตาม กองทุนประกันสังคม	-30,249.68	-0.03%

หมายเหตุประกอบงบการเงิน

สมปราบ,รพช.

งบแสดงผลการดำเนินงาน

30/9/2565

ส่วนต่างค่ารักษาที่ต่ำกว่าข้อตกลงในการจ่ายตาม กองทุนประกันสังคม	140,435.58	0.13%
รายได้ค่ารักษาคนต่างตัวและแรงงานต่างตัว OP	17,882.50	0.02%
ส่วนต่างค่ารักษาที่สูงกว่ากองทุนเหมาจ่ายรายหัว - กองทุนคนต่างตัวและแรงงานต่างตัว - (-13,026.50	-0.01%
รายได้ค่าตรวจสุขภาพคนต่างตัวและแรงงานต่างตัว	500.00	0.00%
รายได้ค่ารักษาบุคคลที่มีปัญหาสถานะและสิทธิ - เบิกจากส่วนกลาง OP	1,040.00	0.00%
รายได้ค่ารักษา-บุคคลที่มีปัญหาสถานะและสิทธิ OP ใน CUP	542.00	0.00%
ส่วนต่างค่ารักษาที่สูงกว่าเหมาจ่ายรายหัว-เงินอุดหนุนบุคคลที่มีปัญหาและสถานะและสิทธิ OF	-542.00	0.00%
รายได้เงินอุดหนุนเหมาจ่ายรายหัวสำหรับบุคคลที่มีปัญหาสถานะและสิทธิ	4,358.22	0.00%
รายได้ค่ารักษาพยาบาลจากกองทุน	4,495,135.74	4.10%
รายได้จากการช่วยเหลือเพื่อการดำเนินงานของหน่วยงาน		
รายได้จากการช่วยเหลือเพื่อการดำเนินงานจาก อบท.	115,100.00	0.10%
รายได้จากการช่วยเหลือเพื่อการดำเนินงานอื่น	11,500.00	0.01%
รายได้จากการช่วยเหลือเพื่อการดำเนินงานของหน่วยงาน	126,600.00	0.12%
รายได้จากการบริจาคของหน่วยงาน		
รายได้จากการรับบริจาค-เงินสดและรายการเทียบเท่าเงินสด	115,367.00	0.11%
รายได้จากการรับบริจาค-สินทรัพย์อื่น	14,759.00	0.01%
รายได้จากการบริจาคของหน่วยงาน	130,126.00	0.12%
รายได้ดอกเบียเงินฝากจากสถาบันการเงิน		
รายได้ดอกเบียจากสถาบันการเงิน	66,294.22	0.06%
รายได้ดอกเบียเงินฝากจากสถาบันการเงิน	66,294.22	0.06%
รายได้จากเงินงบประมาณ		
บัญชีรายได้ระหว่างหน่วยงาน - หน่วยงานรับเงินงบกลางจากรัฐบาล	33,958,188.20	30.96%
บัญชีรายได้ระหว่างหน่วยงาน - หน่วยงานรับเงินงบกลางจากรัฐบาล	1,283,761.62	1.17%
รายได้จากเงินงบประมาณ	35,241,949.82	32.13%
รายได้อื่น		
รายได้ค่าใบรับรองแพทย์	84,900.00	0.08%
รายได้ลักษณะอื่น	150.00	0.00%
รายได้อื่น-วัสดุรับโอนจาก สสจ./รพศ./รพท./รพช./รพ.สต.	605,257.99	0.55%
รายได้อื่น-เงินนอกงบประมาณรับโอนจาก สสจ./รพศ./รพท./รพช./รพ.สต.	12,830.00	0.01%
รายได้อื่น-เงินงบประมาณงบดำเนินงานรับโอนจาก สสจ./รพศ./รพท./รพช./รพ.สต.	2,420,620.21	2.21%
รายได้อื่น-เงินงบประมาณงบกลางรับโอนจาก สสจ./รพศ./รพท./รพช./รพ.สต.	794,400.00	0.72%
รายได้อื่น-เงินงบประมาณงบเงินกู้จากรัฐบาลรับโอนจาก สสจ./รพศ./รพท./รพช./รพ.สต.	3,601,646.00	3.28%
รายได้ค่าธรรมเนียม UC	221,250.00	0.20%
รายได้อื่น	7,741,054.20	7.06%
รายได้จากการดำเนินงาน	109,698,695.10	100.00%
รายได้	109,698,695.10	100.00%
ค่าใช้จ่ายดำเนินงาน		
เงินเดือนและค่าจ้าง		
เงินเดือนข้าราชการ(บริการ)	27,987,072.33	-25.51%
เงินเดือนข้าราชการ(สนับสนุน)	1,167,300.00	-1.06%
เงินประจำตำแหน่งวิชาชีพเฉพาะ(บริการ)	1,165,363.02	-1.06%
เงินประจำตำแหน่งผู้เชี่ยวชาญ (บริการ)	118,800.00	-0.11%
ค่าล่วงเวลา(สนับสนุน)	693,500.00	-0.63%
เงินตอบแทนพิเศษของข้าราชการผู้ได้รับเงินเดือนถึงขั้นสูงสุดของอันดับ(บริการ)	12,612.18	-0.01%
เงินตอบแทนพิเศษของลูกจ้างประจำผู้ได้รับค่าจ้างถึงขั้นสูงสุดของตำแหน่ง(บริการ)	10,254.00	-0.01%
ค่าจ้างประจำ(บริการ)	1,954,800.00	-1.78%
ค่าจ้างชั่วคราว(บริการ)	2,716,957.00	-2.48%
ค่าจ้างพนักงานกระทรวงสาธารณสุข (บริการ)	3,730,332.58	-3.40%
ค่าจ้างพนักงานกระทรวงสาธารณสุข (สนับสนุน)	1,768,395.80	-1.61%
เงินค่าตอบแทนพนักงานราชการ (บริการ)	518,810.00	-0.47%
เงินค่าตอบแทนพนักงานราชการ (สนับสนุน)	716,590.00	-0.65%
เงินตอบแทนรายเดือนสำหรับข้าราชการเท่ากับอัตราเงินประจำตำแหน่ง (บริการ)	306,586.67	-0.28%
ค่าตอบแทนในการปฏิบัติงานเวรหรือผลสัปดาห์และหรือผลสัปดาห์ของพยาบาล	529,500.00	-0.48%
เงินเดือนและค่าจ้าง	43,396,873.58	-39.56%
ค่าใช้จ่ายบุคลากรอื่น		
เงินชดเชยสมาชิก กบข.	490,047.05	-0.45%
เงินสมทบ กบข.	735,070.57	-0.67%
เงินสมทบ กสจ.	58,644.00	-0.05%
เงินสมทบกองทุนประกันสังคมส่วนของนายจ้าง (เงินงบประมาณ)	32,250.00	-0.03%
เงินสมทบกองทุนประกันสังคมส่วนของนายจ้าง (เงินนอกงบประมาณ)	298,323.00	-0.27%

หมายเหตุประกอบงบการเงิน

สบปราม,รพช.

งบแสดงผลการดำเนินงาน 30/9/2565

ค่าตอบแทนเงินเพิ่มพิเศษสำหรับปฏิบัติงานด้านการสาธารณสุข (พ.ต.ส.-เงินงบประมาณ)	1,438,338.71	-1.31%
ค่าตอบแทนเงินเพิ่มพิเศษสำหรับปฏิบัติงานด้านการสาธารณสุข (พ.ต.ส./ค.ต.ส.-เงินนอกงบ	50,500.00	-0.05%
เงินสมทบกองทุนทดแทน-เงินนอกงบประมาณ	16,810.00	-0.02%
เงินเพิ่มพิเศษสำหรับบุคลากรสาธารณสุขปฏิบัติงานในสถานการณ์ระบาดของโรคติดต่อไวรัส	260,000.00	-0.24%
ค่าใช้จ่ายบุคลากรอื่น	3,379,983.33	-3.08%
เงินช่วยเหลือพนักงานและครอบครัวด้านการศึกษา		
เงินช่วยการศึกษาบุตร	131,700.00	-0.12%
เงินช่วยค่ารักษาพยาบาลประเภทผู้ป่วยนอก รพ.รัฐ สำหรับผู้มีสิทธิตามกฎหมายยกเว้นผู้รับเหมา	54,660.00	-0.05%
เงินช่วยเหลือพนักงานและครอบครัวด้านการศึกษา	186,360.00	-0.17%
ค่าใช้จ่ายด้านการฝึกอบรม ภายในประเทศ		
ค่าใช้จ่ายด้านการฝึกอบรม - ในประเทศ (เงินนอกงบประมาณ)	165,400.00	-0.15%
ค่าใช้จ่ายด้านการฝึกอบรม -บุคคล ภายนอก (เงินนอกงบประมาณ)	151,080.00	-0.14%
ค่าเบี้ยเลี้ยง-ในประเทศ (เงินนอกงบประมาณ)	34,568.00	-0.03%
ค่าที่พัก-ในประเทศ (เงินนอกงบประมาณ)	16,392.00	-0.01%
ค่าใช้จ่ายด้านการฝึกอบรม ภายในประเทศ	367,440.00	-0.33%
ค่าใช้จ่ายเดินทาง ภายในประเทศ		
ค่าใช้จ่ายเดินทางอื่น -ในประเทศ (เงินนอกงบประมาณ)	52,687.00	-0.05%
ค่าใช้จ่ายเดินทาง ภายในประเทศ	52,687.00	-0.05%
ค่าวัสดุ ค่าซ่อมแซมและบำรุงรักษา		
วัสดุสำนักงานทั่วไป	466,171.00	-0.42%
วัสดุยานพาหนะและขนส่งทั่วไป	37,703.90	-0.03%
วัสดุไฟฟ้าและวิทยุทั่วไป	277,873.00	-0.25%
วัสดุคอมพิวเตอร์ทั่วไป	264,190.00	-0.24%
วัสดุงานบ้านงานครัวทั่วไป	656,090.79	-0.60%
วัสดุก่อสร้างทั่วไป	1,576,151.68	-1.44%
วัสดุอื่นทั่วไป	25,023.10	-0.02%
ค่าซ่อมแซมอาคารและสิ่งปลูกสร้าง	1,832,050.00	-1.67%
ค่าซ่อมแซมครุภัณฑ์สำนักงาน	13,950.00	-0.01%
ค่าซ่อมแซมครุภัณฑ์ยานพาหนะและขนส่ง	594,628.45	-0.54%
ค่าซ่อมแซมครุภัณฑ์ไฟฟ้าและวิทยุ	60,765.00	-0.06%
ค่าซ่อมแซมครุภัณฑ์โฆษณาและเผยแพร่	3,000.00	0.00%
ค่าซ่อมแซมครุภัณฑ์วิทยาศาสตร์และการแพทย์	158,509.80	-0.14%
ค่าซ่อมแซมครุภัณฑ์คอมพิวเตอร์	4,300.00	0.00%
ค่าจ้างเหมาบำรุงรักษาครุภัณฑ์วิทยาศาสตร์และการแพทย์	14,007.00	-0.01%
ค่าจ้างเหมาบำรุงรักษาเครื่องปรับอากาศ	69,790.00	-0.06%
ค่าจ้างเหมาซ่อมแซมบ้านพัก	90,300.00	-0.08%
ค่าเชื้อเพลิง	827,204.33	-0.75%
ค่าวัสดุ ค่าซ่อมแซมและบำรุงรักษา	6,971,708.05	-6.36%
ค่าจ้างเหมาบริการ		
ค่าจ้างเหมาทำความสะอาด	501,053.00	-0.46%
ค่าจ้างเหมาดูแลความปลอดภัย	408,000.00	-0.37%
ค่าจ้างเหมากำจัดขยะติดเชื้อ	173,868.00	-0.16%
ค่าจ้างเหมาบริการทางการแพทย์	10,350.00	-0.01%
ค่าจ้างเหมาบริการอื่น(สนับสนุน)	1,772,563.18	-1.62%
ค่าจ้างตรวจทางห้องปฏิบัติการ (Lab)	2,259,155.47	-2.06%
ค่าจ้างตรวจเอ็กซเรย์ (X-Ray)	492,000.00	-0.45%
ค่าจ้างเหมาบริการ	5,616,989.65	-5.12%
ค่าธรรมเนียมธนาคาร		
ค่าธรรมเนียมธนาคาร	374.07	0.00%
ค่าธรรมเนียมธนาคาร	374.07	0.00%
ค่าสาธารณูปโภค		
ค่าไฟฟ้า	1,416,118.37	-1.29%
ค่าน้ำประปาและน้ำบาดาล	251,322.87	-0.23%
ค่าโทรศัพท์	46,961.09	-0.04%
ค่าบริการสื่อสารและโทรคมนาคม	166,920.00	-0.15%
ค่าไปรษณีย์และขนส่ง	28,254.00	-0.03%
ค่าสาธารณูปโภค	1,909,576.33	-1.74%
ค่าใช้จ่ายอื่น ๆ		
ค่าเบี้ยประกันภัย	93,469.78	-0.09%
ค่าใช้จ่ายอื่น ๆ	93,469.78	-0.09%

หมายเหตุประกอบงบการเงิน

สนปราช,รพช.

งบแสดงผลการดำเนินงาน

30/9/2565

ต้นทุนบริการ		
ยาใช้ไป	7,449,750.01	-6.79%
วัสดุเภสัชกรรมใช้ไป	222,767.00	-0.20%
วัสดุทางการแพทย์ทั่วไปใช้ไป	2,206,850.72	-2.01%
วัสดุวิทยาศาสตร์และการแพทย์ใช้ไป	2,027,285.03	-1.85%
วัสดุบริโภคใช้ไป	530,762.00	-0.48%
วัสดุเครื่องแต่งกายใช้ไป	6,480.00	-0.01%
วัสดุทันตกรรมใช้ไป	216,134.67	-0.20%
ต้นทุนบริการ	12,660,029.43	-11.54%
ค่าครุภัณฑ์มูลค่าต่ำกว่าเกณฑ์		
ค่าครุภัณฑ์มูลค่าต่ำกว่าเกณฑ์/ค่าจัดหาสินทรัพย์มูลค่าต่ำกว่าเกณฑ์	391,774.00	-0.36%
ค่าครุภัณฑ์มูลค่าต่ำกว่าเกณฑ์	391,774.00	-0.36%
ค่าใช้จ่ายในการประชุม		
ค่าใช้จ่ายในการประชุม	276,170.00	-0.25%
ค่าใช้จ่ายในการประชุม	276,170.00	-0.25%
ค่าใช้จ่ายจากการดำเนินงานอื่น		
ค่าใช้จ่ายตามโครงการ (เงินนอกงบประมาณ)	80,600.00	-0.07%
ค่ารักษาตามจ่าย UC ในสังกัด สป. สธ.	12,835,963.25	-11.70%
ค่ารักษาตามจ่าย UC นอกสังกัด สป. สธ.	505,921.75	-0.46%
ค่ารักษาตามจ่ายคนต่างด้าวและแรงงานต่างด้าว	15,951.00	-0.01%
ค่าใช้จ่ายจากการดำเนินงานอื่น	13,438,436.00	-12.25%
ค่าเช่าอสังหาริมทรัพย์		
ค่าเช่าเบ็ดเตล็ด	131,700.00	-0.12%
ค่าเช่าอสังหาริมทรัพย์	131,700.00	-0.12%
ค่าตอบแทน		
ค่าตอบแทนเงินเพิ่มพิเศษแพทย์ไม่ทำเวชปฏิบัติฯ (บริการ)	370,000.00	-0.34%
ค่าตอบแทนเงินเพิ่มพิเศษทันตแพทย์ไม่ทำเวชปฏิบัติฯ(บริการ)	185,000.00	-0.17%
ค่าตอบแทนเงินเพิ่มเภสัชกรไม่ทำเวชปฏิบัติฯ (บริการ)	200,000.00	-0.18%
ค่าตอบแทนในการปฏิบัติงานของเจ้าหน้าที่ (บริการ)	4,247,460.00	-3.87%
ค่าตอบแทนในการปฏิบัติงานของเจ้าหน้าที่ (สนับสนุน)	123,360.00	-0.11%
ค่าตอบแทนการปฏิบัติงานชั้นสุตรพลีกศพ (เงินงบประมาณ)	18,750.00	-0.02%
ค่าตอบแทนการปฏิบัติงานชั้นสุตรพลีกศพ (เงินนอกงบประมาณ)	12,200.00	-0.01%
ค่าตอบแทนปฏิบัติงานแพทย์สาขาส่งเสริมพิเศษ	125,000.00	-0.11%
ค่าตอบแทนปฏิบัติงานส่งเสริมสุขภาพและเวชปฏิบัติครอบครัว	281,540.00	-0.26%
ค่าตอบแทนการปฏิบัติงานในลักษณะค่าเบี่ยเลี้ยงหมาจ่าย (บริการ) - เงินงบประมาณ	1,004,265.00	-0.92%
ค่าตอบแทนการปฏิบัติงานในลักษณะค่าเบี่ยเลี้ยงหมาจ่าย (บริการ) - เงินนอกงบประมาณ	4,086,035.00	-3.72%
ค่าตอบแทนการปฏิบัติงานในลักษณะค่าเบี่ยเลี้ยงหมาจ่าย (สนับสนุน) - เงินนอกงบประมาณ	298,900.00	-0.27%
ค่าตอบแทนการปฏิบัติงานอื่น -เงินงบประมาณ	21,000.00	-0.02%
ค่าตอบแทน	10,973,510.00	-10.00%
ค่าเสื่อมราคาและค่าตัดจำหน่าย		
ค่าเสื่อมราคา - อาคารเพื่อการพักอาศัย	657,066.40	-0.60%
ค่าเสื่อมราคา - อาคารสำนักงาน	1,109,257.63	-1.01%
ค่าเสื่อมราคา - อาคารเพื่อประโยชน์อื่น	36,960.00	-0.03%
ค่าเสื่อมราคา-ครุภัณฑ์วิทยาศาสตร์ และการแพทย์	287,800.00	-0.26%
ค่าเสื่อมราคาและค่าตัดจำหน่าย	2,091,084.03	-1.91%
ค่าเสื่อมราคา - อาคารและสิ่งปลูกสร้าง Interface		
ค่าเสื่อมราคาอาคารเพื่อการพักอาศัย - Interface	31,876.00	-0.03%
ค่าเสื่อมราคาอาคารสำนักงาน- Interface	56,668.00	-0.05%
ค่าเสื่อมราคาอาคารเพื่อประโยชน์อื่น- Interface	27,400.00	-0.02%
ค่าเสื่อมราคาสสิ่งปลูกสร้าง -Interface	100,980.00	-0.09%
ค่าเสื่อมราคาครุภัณฑ์สำนักงาน- Interface	222,599.54	-0.20%
ค่าเสื่อมราคาครุภัณฑ์ยานพาหนะและขนส่ง -Interface	401,244.55	-0.37%
ค่าเสื่อมราคาครุภัณฑ์ไฟฟ้าและวิทยุ - Interface	448,262.00	-0.41%
ค่าเสื่อมราคาครุภัณฑ์โฆษณาและเผยแพร่ - Interface	26,758.50	-0.02%
ค่าเสื่อมราคาครุภัณฑ์การเกษตร- Interface	3,402.78	0.00%
ค่าเสื่อมราคาครุภัณฑ์วิทยาศาสตร์และการแพทย์ -Interface	1,418,677.92	-1.29%
ค่าเสื่อมราคาอุปกรณ์คอมพิวเตอร์ - Interface	238,119.13	-0.22%
ค่าเสื่อมราคาครุภัณฑ์งานบ้านงานครัว -Interface	16,393.44	-0.01%
ค่าเสื่อมราคาครุภัณฑ์อื่น - Interface	11,663.00	-0.01%
ค่าเสื่อมราคา - อาคารและสิ่งปลูกสร้าง Interface	3,004,044.86	-2.74%


หมายเหตุประกอบงบการเงิน

สบปราบ,รพช.

งบแสดงผลการดำเนินงาน

30/9/2565


ค่าใช้จ่ายเงินอุดหนุน - เพื่อการดำเนินงาน		
บัญชีค่าใช้จ่ายช่วยเหลือตามมาตรการของรัฐ (งบกลาง โควิด)	2,554,091.00	-2.33%
ค่าใช้จ่ายเงินอุดหนุน - เพื่อการดำเนินงาน	2,554,091.00	-2.33%
หนี้สูญและหนี้สงสัยจะสูญ		
หนี้สงสัยจะสูญ-ลูกหนี้ศรัทธา-ชำระเงิน OP	1,290.00	0.00%
หนี้สงสัยจะสูญ-ลูกหนี้ศรัทธา UC-OP นอก CUP (ในจังหวัด)	-32.97	0.00%
หนี้สูญและหนี้สงสัยจะสูญ	1,257.03	0.00%
	ค่าใช้จ่ายดำเนินงาน	107,497,558.14
	ค่าใช้จ่ายที่ไม่เกิดจากการดำเนินงาน	-97.99%
ค่าจำหน่ายจากการขายทรัพย์สิน		
ค่าจำหน่าย-ครุภัณฑ์สำนักงาน	3.00	0.00%
ค่าจำหน่าย-ยานพาหนะและอุปกรณ์การขนส่ง	1.00	0.00%
ค่าจำหน่าย-ครุภัณฑ์วิทยาศาสตร์และการแพทย์	5.00	0.00%
ค่าจำหน่าย-อุปกรณ์คอมพิวเตอร์	11.00	0.00%
ค่าจำหน่าย - ครุภัณฑ์ Interface	22.00	0.00%
ค่าจำหน่ายจากการขายทรัพย์สิน	42.00	0.00%
	ค่าใช้จ่ายที่ไม่เกิดจากการดำเนินงาน	42.00
	ขาดทุนจากรายการพิเศษ	0.00%
ค่าใช้จ่ายอื่น		
ค่าใช้จ่ายอื่น-เงินนอกงบประมาณโอนไป สสจ./รพช./รพท./รพช./รพ.สต.	2,086,870.00	-1.90%
ค่าใช้จ่ายอื่น	2,086,870.00	-1.90%
	ขาดทุนจากรายการพิเศษ	2,086,870.00
	ค่าใช้จ่าย	-99.90%
	รายได้ / ค่าใช้จ่าย	114,224.96
		0.10%
		114,224.96
		0.10%


(นางชนงนาฏ ศรีจักร์)

เจ้าพนักงานกลาง รับผิดชอบบัญชี


(นางสาวพิมญาดา ดวงสาร)

นักจัดการงานทั่วไปปฏิบัติการ


(นางสาวนฤนาท จอมกาปิน)

นายแพทย์ชำนาญการพิเศษ รักษาการในตำแหน่ง

ผู้อำนวยการโรงพยาบาลสบปราบ